

SUR DEMANDE
30
ans
GARANTIE
AVEC
TATA STEEL

LATTONEDIL 



Tôle TTCOPPO®


Plaque avec motif de tuiles.

La tôle TTCOPPO est une tôle en forme de tuile destinée à être utilisée lorsque l'esthétique est importante, principalement dans la construction civile. Lorsque le travail est terminé, l'effet est celui d'un véritable toit de tuiles, imité également en reproduisant les finitions dans la même nuance de couleur. Lamiera TTCOPPO répond aux réglementations des contraintes paysagères et pour cette raison il est également utilisé dans les centres historiques. Ses avantages sont la légèreté, l'imperméabilité et la résistance aux chocs.

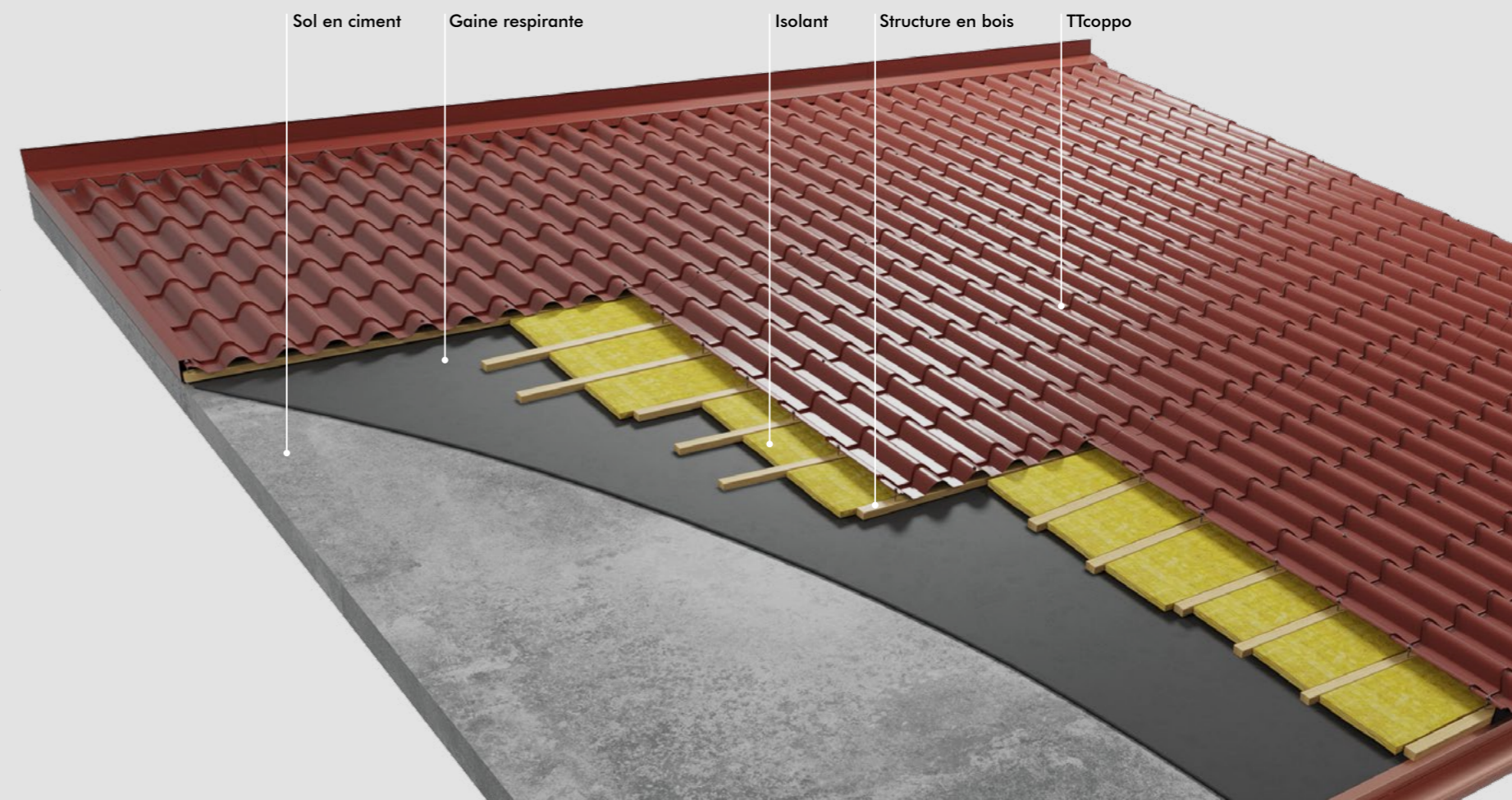
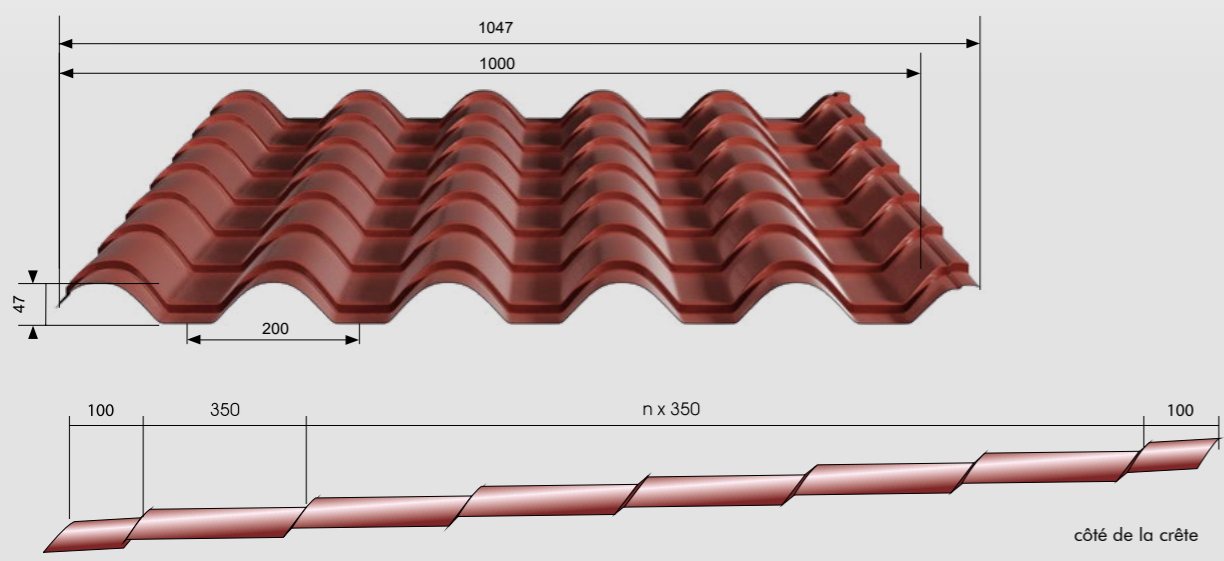
Caractéristiques techniques :
 Largeur utile : 1000 mm
 Support supérieur : acier galvanisé prélaqué, aluminium et cuivre.
 La longueur de la feuille est déterminée par le module balayé par le dessin de la tuile, voir dessin ci-dessous, avec une dimension constante de 350 mm.

Également disponible avec feutre anti-condensation sur la face interne

Fixation sur le bois



Fixation sur métal



côté avant-toit

